

دليل الإستخدام

الأساسيات لبدء استخدام برنامج ماركت أنلايزر™

ستتعلم في هذا الدليل عن:

- ✓ طريقة استخدام مؤشرات الإنذارات المسبقة
- ✓ شرح الإنذارات المسبقة

مؤشرات الإنذارات المسبقة

تعتمد المؤشرات التي يوفرها البرنامج على مفهوم فريد يقوم بالتعرف على النماذج المختلفة. وقد أثبتت هذه المؤشرات فاعليتها كواحدة من أكثر أدوات التحليل كفاءة ودقة، حيث تم تصميم مؤشرات الإنذارات المسبقة للمساعدة بتنبهك لفرص الشراء والبيع قبل أن تُظهر لك ذلك المؤشرات التقليدية المستخدمة، مما يتيح لك فرص أكبر لتحقيق الأرباح في الأسواق المالية المختلفة.

هناك 6 مؤشرات إنذارات مسبقة فريدة هي:

Accumulation	تجميع	A
Distribution	تصريف	D
Turning Points	نقاط الارتداد	TPTP
Conductor	المرشد	C C
Open Channel	القناة المفتوحة	O
Retracement	إنسحابات فیبوناشی	R

ستجد شرح مفصل عن الإنذارات المسبقة بالصفحة التالية. تأكد أن تستخدم مجموعة من الإنذارات المسبقة لمساعدتك بعمليات التداول التي تنوي القيام بها. وإذا كنت مستمراً للمدى البعيد أو تنوي الإستثمار لفترة طويلة فيمكنك الدخول والخروج مستخدماً الإنذارات المسبقة كدليل عالي الدقة ومرشد لك.

كيف تستفيد من مؤشرات الإنذارات المسبقة؟

أفضل طريقة لإستخدام مؤشرات الإنذارات المسبقة هو إتباع الطريقة البسيطة التالية:

أول ما يجب عليك فعله هو النظر الإتجاه العام:

✓ إذا لاحظت أن الإتجاه العام صعودي للفترة السابقة فهذا يعني أنك تستطيع الإعتماد بثقة على **إنذارات التجميع A** كمؤشر عالي الدقة على حدوث **تجميع** وتكوين نقاط **ارتداد صعودي**.

✓ إذا لاحظت أن الإتجاه العام هبوطي للفترة السابقة فهذا يعني أنك تستطيع الإعتماد بثقة على **إنذارات التصريف D** كمؤشر عالي الدقة على حدوث **تصريف** وتكوين نقاط **ارتداد هبوطي**.

البحث عن فرص الشراء العالية الدقة بالطريقة التالي:

إبحث عن إشارات التجميع **A**. تظهر عادة إما إشارة واحدة أو مجموعة من الإشارات المتتالية.
***نقطة الدخول أو الشراء المناسبة فقط عند ظهور إشارة **C** التأكيدية إما بعد إشارة التجميع مباشرة أو بعد بضعة أيام من آخر إشارة تجميع.**

البحث عن فرص البيع العالية الدقة بالطريقة التالي:

إبحث عن إشارات التصريف **D**. تظهر عادة إما إشارة واحدة أو مجموعة من الإشارات المتتالية.
***نقطة الخروج أو البيع المناسبة فقط عند ظهور إشارة **C** التأكيدية إما بعد إشارة التصريف مباشرة أو بعد بضعة أيام من آخر إشارة تجميع.**

✓ إشارات **C** هي إشارات إرتداد محتمل، ويمكن الإعتماد عليها بمفردها ولكن ننصح بالإعتماد عليها كإشارات تأكيدية بعد التجميع والتصريف.

✓ وأما المؤشرات الأخرى **R** فهي أيضاً تزيد من تأكيد مؤشرات التجميع والتصريف وتساعدك بشكل كبير على إتخاذ القرارات المناسبة وتحديد نقاط الإرتدادات القوية المحتملة وزيادة احتمالات النجاح.

يرجى الإطلاع على مثال ممتاز للإشارات وذلك على سهم إعمار العقارية بسوق دبي المالي:

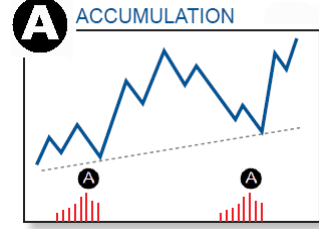


ماذا تعني إشارات الإنذارات المسبقة؟

إنذارات التجميع

تم تصميم هذا المؤشر لرصد عمليات الشراء المتزايدة والبحث عن كميات التداول غير العادية بعد فترات البيع القصيرة (التصحيح). وبإمكان هذا المؤشر رصد وإظهار "الشراء الذكي" أو المبني على معلومات، بالإضافة إلى رصد حركة الشراء عند خطوط الدعم. يكون المؤشر أكثر فعالية بالأسواق الصاعدة. يعتبر هذا المؤشر أحد أقوى المؤشرات بالبرنامج ويستطيع عادة رصد:

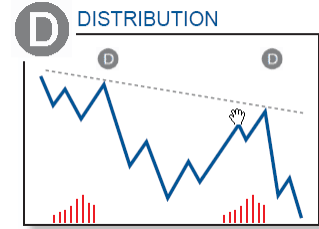
- ✓ نقاط الدخول الملائمة عند القيعان
- ✓ نقاط الارتداد الإيجابية للمدى البعيد



إنذارات التصريف

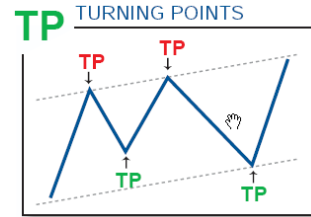
تم تصميم هذا المؤشر لرصد عمليات البيع المبكرة أو "الذكية" في الأسهم. ويعتبر مثاليًا لتحديد نقاط جني الأرباح بعد حركات الصعود. يُوشر عادة إلى ارتداد هبوطي بالسعر أو وجود فرصة للبيع. يكون هذا المؤشر ذو فعالية أكبر بالأسواق الهابطة. ويستطيع عادة رصد:

- ✓ نقاط الدخول الملائمة عند القمم
- ✓ نقاط الارتداد السلبية للمدى البعيد (بالأسواق الهابطة)
- ✓ نقاط حدوث إنفراج صعودي أو استكمال للحركة الصعودية (بالأسواق الصاعدة)



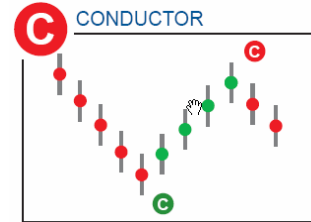
إنذارات نقاط الارتداد

يساعد هذا المؤشر المتداول على تحديد نقاط الارتداد المحتملة في الأسهم، كما يعتبر أداة توضيحية رائعة للمساعدة بتفادي التخمينات عند تحديد مناطق الدعم والمقاومة.



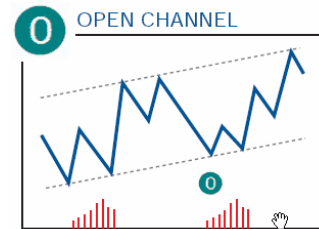
إنذارات المرشد

تم تصميم هذا المؤشر لرصد انقلابات الاتجاه على المدى القصير. من الممكن تطبيق هذا المؤشر - المثبت الفعالية على مدى خمس سنوات - في جميع الأوضاع مما يساعدك على تحديد نقاط الدخول والخروج المثالية في أي سهم.



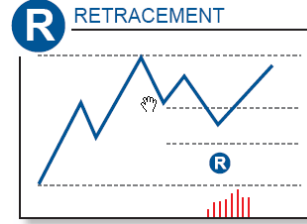
إنذارات القناة المفتوحة

تم تصميم هذا المؤشر لإنذارك بالأسهم التي يتم تداولها بقاع مدى تداولها الحالي حيث أنه غالباً ما تتذبذب الأسهم بين نقاط الدعم والمقاومة وتصميم هذا المؤشر يُمكنه من رصد مجالات التداول هذه وإنذارك بها حينما يُظهر سعر السهم إشارات الارتداد من مستواه السفلي. وبإمكان هذا المؤشر تنبيهنا للأسهم التي تتحرك إلى الأعلى أو بشكل جانبي ولا يظهر المؤشر إشارات للأسهم التي تنخفض.



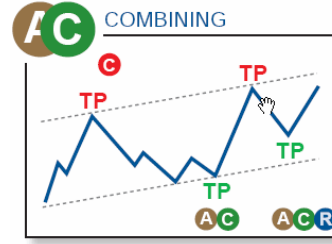
إنذارات إنسحابات فيبوناشي

يعتبر مؤشر إنسحابات فيبوناشي أحد أقوى المؤشرات الموجودة، فجميع المتداولين ذو الخبرة يعلمون أن السوق يتحرك على شكل دورات وأنه وخلال فترات الإرتفاعات القوية غالباً ما تجد الأسهم تجدد لعمليات الشراء عند وصولها لمستوى 50% من التراجع خلال آخر حركة. إن تلك هي النقاط التي تعود عندها الأموال الذكية الى السوق، ويساعدك هذا المؤشر في البحث وإيجاد تلك الفرص الهامة.



مجموعة من الإنذارات TPTP R O C G D A

تكون الإنذارات ذا قوة أكبر عند دمجها واستخدامها كجزء من مجمل استراتيجيتك في التداول أو الإستثمار، حيث أن كل مؤشر إنذارات مسبقاً يساعد على دعم وتأكيد الآخر. هذا النظام التداولي الإحترافي يهدف الى مساعدتك لتكوين صورة أكثر دقة عند قراءة الرسوم البيانية. ليس هناك شك أن الإنذارات المسبقة هي طريقة متفوقة في مساعدتك للتداول بالأسواق المالية بنجاح. إذا كنت تعتمد على المؤشرات التقليدية فقط، فإنك بالتأكيد تفوت عليك الكثير من الأرباح أو تشتري بأوقات غير مناسبة. إجعل برنامج ماركيت أناليزر وسيلتك الأذكى للإستثمار أو التداول بالأسواق المالية العالمية اليوم، كما هو الحال مع أكثر من 3500 مشترك حول العالم.



لمزيد من المعلومات يرجى مراسلتنا على Support@mdsnews.ae (متواجدون 24 ساعة) أو زيارة موقعنا www.MDSnews.ae



MDSnews الشرق الأوسط



إشعار الحقوق
الحقوق محفوظة © 2006 بواسطة MDSnews وشركائها
جميع الحقوق محفوظة

إخلاء مسؤولية
إن الإستثمار بأسواق الأسهم تلازمه المخاطر. من الممكن تحقيق الأرباح، ولكن الخسائر قد تحدث. إن شركة MDSnews وشركائها لا تقدم نصائح إستثمار شخصية أو تعطي توصيات شخصية للأسهم. قم بالاتصال بأحد المرشدين الماليين المرخصين لدى الهيئات التشريعية بذلك للحصول على نصائح شخصية للإستثمار أو توصيات شخصية للإستثمار أو التداول بالأسهم. مراجع الاداء السابق لا تذل بالضرورة على الاداء المستقبلي. الإستثمار في أسواق الأسهم ليس للجميع. إستثمر فقط ما تستطيع تحمل خسارته.